




CONTRALORÍA  
DE BOGOTÁ, D.C.


"Cada peso cuenta en el bienestar de los bogotanos"


CONTRALORIA DE BOGOTA  
ESTADO DE SITUACION FINANCIERA COMPARATIVO  
AL 28 DE FEBRERO DE 2022 - AL 28 DE FEBRERO DE 2021  
(Cifras en Pesos)

		2/28/2022	2/28/2021			2/28/2022	2/28/2021
<b>1</b>	<b>ACTIVO</b>			<b>2</b>	<b>PASIVO</b>		
	<b>CORRIENTE</b>	<b>4,625,985,964.64</b>	<b>4,231,723,164.25</b>		<b>CORRIENTE</b>	<b>32,868,859,104.77</b>	<b>28,669,060,261.73</b>
11	EFFECTIVO Y EQUIVALENTES AL EFFECTIVO	3,570,721,713.20	3,007,926,631.25	24	CUENTAS POR PAGAR	2,896,053,977.77	2,744,257,906.73
1105	CAJA	0.00	44,216,000.00	2401	ADQUISICIÓN DE BIENES Y SERVICIOS NACIONALES	26,254,221.81	64,020,498.40
1110	DEPÓSITOS EN INSTITUCIONES FINANCIERAS	3,570,721,713.20	2,963,710,631.25	2407	RECURSOS A FAVOR DE TERCEROS	73,890,583.47	96,857,474.87
13	CUENTAS POR COBRAR	61,763,764.42	189,710,562.00	2424	DESCUENTOS DE NÓMINA	1,061,420,905.00	853,429,600.00
1311	CONTRIBUCIONES, TASAS E INGRESOS NO TRIBUTARIOS	0.00	0.00	2436	RETENCIÓN EN LA FUENTE E IMPUESTO DE TIMBRE	572,330,510.18	482,762,277.18
1384	OTRAS CUENTAS POR COBRAR	132,743,600.20	256,105,361.20	2445	IMPUESTO AL VALOR AGREGADO - IVA	38,009,253.29	38,009,253.38
1386	DETERIORO ACUMULADO DE CUENTAS POR COBRAR (CR)	-70,979,835.78	-66,394,799.20	2460	CREDITOS JUDICIALES	113,566.00	0.00
19	OTROS ACTIVOS	993,500,487.02	1,034,085,971.00	2490	OTRAS CUENTAS POR PAGAR	1,124,035,938.02	1,209,178,832.90
1905	BIENES Y SERVICIOS PAGADOS POR ANTICIPADO	965,595,466.02	997,484,262.00	25	BENEFICIOS A LOS EMPLEADOS	28,992,526,067.00	25,708,358,769.00
1906	AVANCES Y ANTICIPOS ENTREGADOS	0.00	4,907,919.00	2511	BENEFICIOS A LOS EMPLEADOS A CORTO PLAZO	28,992,526,067.00	25,708,358,769.00
1908	RECURSOS ENTREGADOS EN ADMINISTRACIÓN	27,915,021.00	31,693,790.00	27	PROVISIONES	980,279,060.00	216,443,586.00
				2701	LITIGIOS Y DEMANDAS	980,279,060.00	216,443,586.00
	<b>NO CORRIENTE</b>	<b>64,480,264,888.57</b>	<b>64,352,009,468.02</b>		<b>NO CORRIENTE</b>	<b>26,906,767,359.38</b>	<b>24,059,961,660.88</b>
16	PROPIEDADES, PLANTA Y EQUIPO	49,556,149,484.86	50,490,821,408.45	25	BENEFICIOS A LOS EMPLEADOS	26,906,767,359.38	24,059,961,660.88
1605	TERRENOS	2,714,220,000.00	2,714,220,000.00	2512	BENEFICIOS A LOS EMPLEADOS A LARGO PLAZO	26,906,767,359.38	24,059,961,660.88
1635	BIENES MUEBLES EN BODEGA	0.00	3,729,990.16				
1636	PROPIEDAD, PLANTA Y EQUIPO EN MANTENIMIENTO	0.00	0.00		<b>TOTAL PASIVO</b>	<b>59,775,626,464.15</b>	<b>52,729,021,922.61</b>
1637	PROPIEDADES, PLANTA Y EQUIPO NO EXPLOTADOS	9,743,602,977.00	9,734,615,917.00				
1640	EDIFICACIONES	37,645,876,912.00	37,645,876,912.00	<b>3</b>	<b>PATRIMONIO</b>		
1655	MAQUINARIA Y EQUIPO	2,134,773,704.23	2,134,773,704.23	31	PATRIMONIO DE LAS ENTIDADES DE GOBIERNO	9,330,624,369.06	15,854,710,709.66
1665	MUEBLES, ENSERES Y EQUIPO DE OFICINA	2,087,994,322.34	2,107,164,708.34	3105	CAPITAL FISCAL	-20,011,401,630.69	-20,011,401,630.69
1670	EQUIPOS DE COMUNICACIÓN Y COMPUTACIÓN	6,183,843,979.44	6,194,925,500.57	3109	RESULTADOS DE EJERCICIOS ANTERIORES	25,017,767,260.91	23,582,188,478.80
1675	EQUIPOS DE TRANSPORTE, TRACCIÓN Y ELEVACIÓN	2,799,549,081.00	2,799,549,081.00	3110	RESULTADO DEL EJERCICIO	4,324,258,738.84	12,183,923,861.55
1680	EQUIPOS DE COMEDOR, COCINA, DESPENSA Y HOTELERÍA	24,211,591.00	24,211,591.00		<b>TOTAL PATRIMONIO</b>	<b>9,330,624,369.06</b>	<b>15,854,710,709.66</b>
1685	DEPRECIACIÓN ACUMULADA (CR)	-12,329,056,877.23	-10,928,617,007.59				
1695	DETERIORO ACUMULADO DE PROPIEDADES, PLANTA Y EQUIPO	-1,448,665,804.92	-1,939,628,988.26		<b>TOTAL PASIVO + PATRIMONIO</b>	<b>69,106,250,833.21</b>	<b>68,583,732,632.27</b>
19	OTROS ACTIVOS	14,924,115,383.71	13,861,188,059.57				
1902	PLAN DE ACTIVOS PARA BENEFICIOS A LOS EMPLEADOS A LAR	2,299,440,535.03	900,921,823.03				
1951	PROPIEDADES DE INVERSIÓN	12,572,206,000.00	12,572,206,000.00				
1952	DEPRECIACIÓN ACUMULADA DE PROPIEDADES DE INVERSIÓN	-1,039,005,397.00	-769,844,025.72				
1970	ACTIVOS INTANGIBLES	5,220,932,143.32	5,022,025,843.32				
1975	AMORTIZACIÓN ACUMULADA DE ACTIVOS INTANGIBLES (CR)	-4,153,589,841.83	-3,843,458,520.07				
1976	DETERIORO ACUMULADO DE ACTIVOS INTANGIBLES (CR)	-8,668,155.81	-23,664,060.99				
	<b>TOTAL ACTIVO</b>	<b>69,106,250,833.21</b>	<b>68,583,732,632.27</b>				
8	CUENTAS DE ORDEN DEUDORAS	0.00	0.00	9	CUENTAS DE ORDEN ACREEDORAS	0.00	0.00
81	ACTIVOS CONTINGENTES	631,788,556.57	1,312,233,720.89	91	PASIVOS CONTINGENTES	199,823,049,101.00	168,497,526,049.00
83	DEUDORAS DE CONTROL	5,736,053,793.46	5,790,641,501.39	93	ACREEDORAS DE CONTROL	890,241,347.88	1,099,868,756.18
89	DEUDORAS POR CONTRA (CR)	-6,367,842,350.03	-7,102,875,222.28	99	ACREEDORAS POR CONTRA (DB)	-189,713,290,448.88	-169,597,394,805.18

  
 JOSE ENRIQUE GARCÍA SUÁREZ  
 C.C. 24.257.967  
 CONTRALOR DE BOGOTÁ D.C. (E)

  
 JULIO CESAR VILLARREAL BARRA  
 C.C. 79.575.622  
 SUBDIRECTOR FINANCIERO

  
 LINA RAQUEL RODRÍGUEZ MEZA  
 C.C. 52.711.358  
 DIRECTORA ADMINISTRATIVA Y FINANCIERA

  
 ADRIANA YANETH CAMARGO GARZÓN  
 C.C. 51.739.937  
 CONTADOR TP 76878-T